

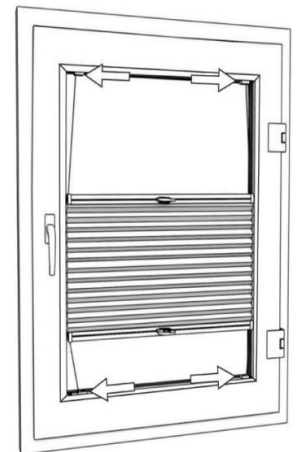
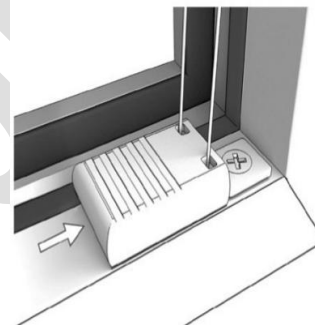
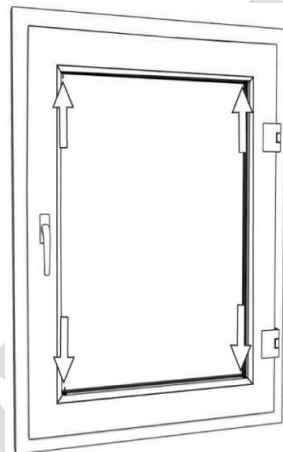
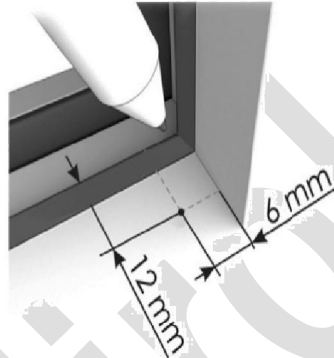


PLISSÉ Montáž

A mezi zasklívací lišty





1. Vyznačte polohu pro uchycení PVC úchytu



2. v místě vyznačení přišroubujte úchyt do zasklívací lišty

3. vložte plisse roletu mezi zasklívací lišty a zatlačte PVC kryty do přišroubovaných úchytů (4x)

B na rám / na stěnu



1. přišroubujte L-konzolu (4x) na rám okna / na zeď (orientační umístění - podle Vašeho zaměření)

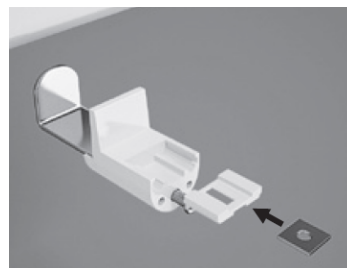

2. pomocí šroubu upevněte PVC úchyt do L-konzole

3. přiložte plisse roletu a zatlačte PVC kryty do přišroubovaných úchytů (4x)

PLISSÉ

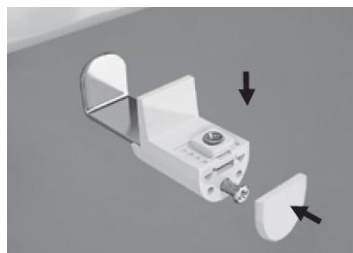
Montáž

C na křídlo bez vrtání



- pootevřete okenní křídlo a osadíte vyskládaný konzoly na jeho lem (4x).

- konzolu vyskládejte podle uvedeného obrázku.



- pootočením šroubu
přitáhnete konzolu k rámu
okenního křídla

www.blirol.cz