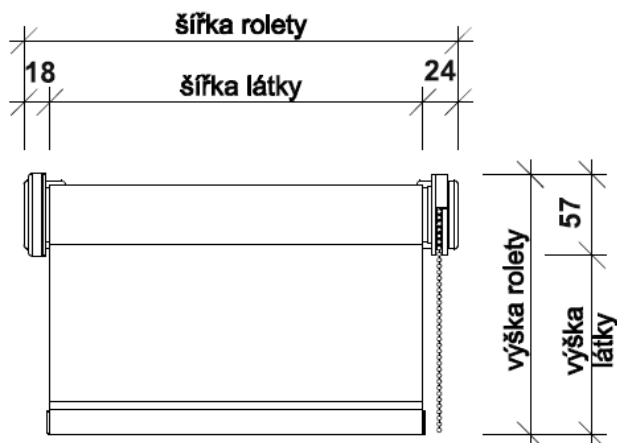



## ROLETY ŘETÍZKOVÉ F43



### Zaměření rolety na stěnu (doporučeno)



#### 1. Zaměření šířky rolety

**A**

- Rozměr A měřte od levé hrany otvoru okna až po pravou.
- Rozměr A měřte na 3 místech (podle obr..) a k největšímu rozměru připočtete 5 cm.

**Doporučený rozměr:** šířka rolety = A + 5 cm (min.)

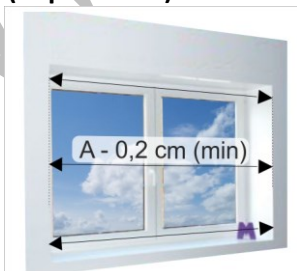


#### 2. Zaměření výšky rolety

- Rozměr B měřte od parapetu až po horní hranu okna
- Rozměr B měřte na 3 místech (podle obr..) a k největšímu rozměru připočtete 10 cm.

**Doporučený rozměr:** výška rolety = B + 10 cm (min.)

### Zaměření rolety do otvoru (doporučeno)



#### 1. Zaměření šířky rolety

**B**

- Rozměr A měřte od levé hrany otvoru okna až po pravou.
- Rozměr A měřte na 3 místech (podle obr..) a od nejmenšího rozměru odečtete 0,2 cm.

**Doporučený rozměr:** šířka rolety = A - 0,2 cm (min.)



#### 2. Zaměření výšky rolety

**!!! Upozornění: pozor na omezené otevírání okna!**

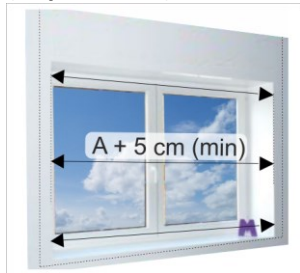
- Rozměr B měřte od parapetu až po horní hranu okna
- Rozměr B měřte na 3 místech (podle obr..) a od nejmenšího rozměru odečtete 0,2 cm.

**Doporučený rozměr:** výška rolety = B - 0,2 cm (min.)

# ROLETY ŘETÍZKOVÉ F43

## Zaměření

### Zaměření rolety do stropu (doporučeno)



#### 1. Zaměření šířky rolety



- Rozměr A měřte od levé hrany otvoru okna až po pravou.
- Rozměr A měřte na 3 místech (podle obr..) a k největšímu rozměru připočtete 5 cm.

**Doporučený rozměr:** šířka rolety =  $A + 5$  cm (min.)

#### 2. Zaměření výšky rolety

- Rozměr B měřte od stropu v místnosti až po parapet
- Rozměr B měřte na 3 místech (podle obr..) a k největšímu rozměru připočtete min. 3 cm.

**Doporučený rozměr:** výška rolety =  $B + 3,0$  cm (min.)

www.bavatmoderne.cz