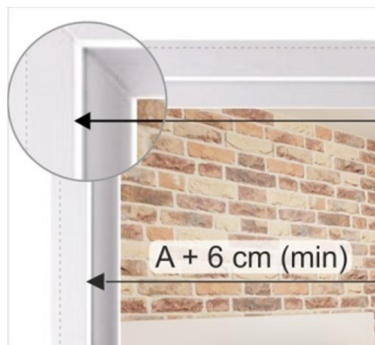
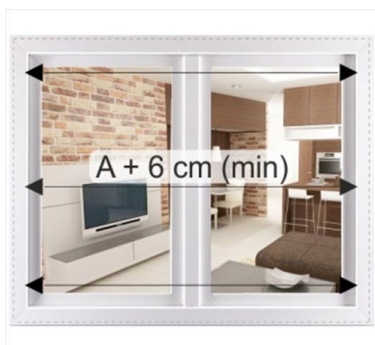


# OKENNÍ SÍŤ, TYP A1

## Zaměření

! Pohled z exteriéru

1



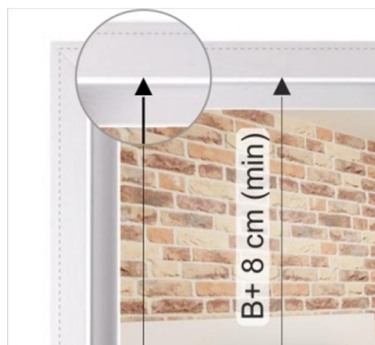
1. Zaměřte světlou šířku rámu okna

- Rozměr A měříme až po vnitřní hranu rámu okna: světlá šířka rámu (! ne křídla) včetně těsnění

- Rozměr změřte na 3 místech (podle obr..) a k největšímu rozměru připočtete 6 cm.

Rozměr: šířka sítě =  $A + 6 \text{ cm (min.)}$   
(6 cm = 60 mm)

2



2. Zaměřte světlou výšku rámu okna

- Rozměr B měříme až po vnitřní hranu rámu okna: světlá výška rámu (! ne křídla) včetně těsnění

- Rozměr změřte na 3 místech (podle obr..) a k největšímu rozměru připočtete 8 cm.

Rozměr: výška sítě =  $B + 8 \text{ cm (min.)}$   
(8 cm = 80 mm)

## Upozornění

!



Utopené ostění

- Při hrubém zateplení otvoru (špalety, ostění) ztrácíte potřebnou šířku a výšku pro montáž (osazení) Samonavíjecí sítě

- Po skončení zaměření si ověřte zda Vám výrobek daných rozměrů vejde do otvoru (špalety, ostění)