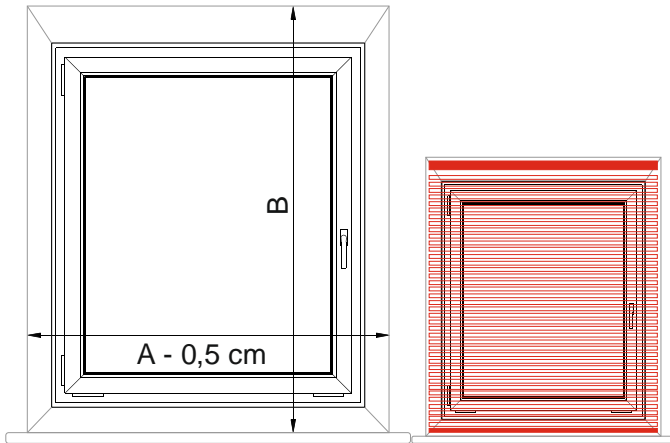


# HORIZONTÁLNÍ ŽALUZIE, HORIZONTAL

## Zaměření

### 1. do otvoru - ostění (špalety)

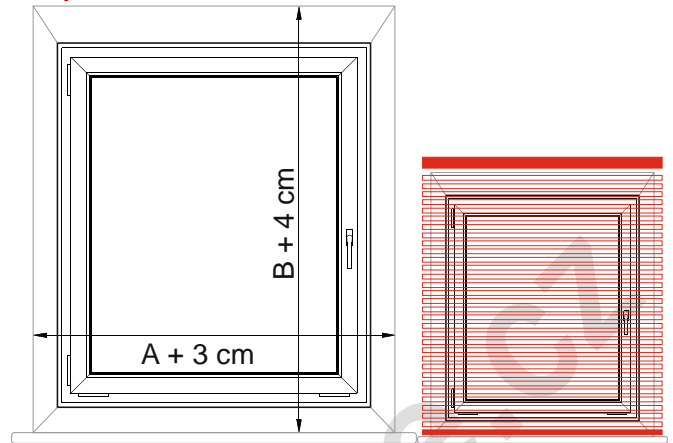


- Šířku měříme od hrany po hranu špalety (na 3 místech) a od nejmenšího rozměru odečteme 0,5 cm  
Doporučená šířka = šířka otvoru - 0,5 cm (5 mm)

- Výšku měříme od horní hrany špalety po parapet (na 3 místech)  
Doporučená výška = výška otvoru


**Upozor NENÍ:** ujistěte se že žaluzie nebude překážet otevírání okenního křídla.

### 2. před okenní otvor - na stěnu

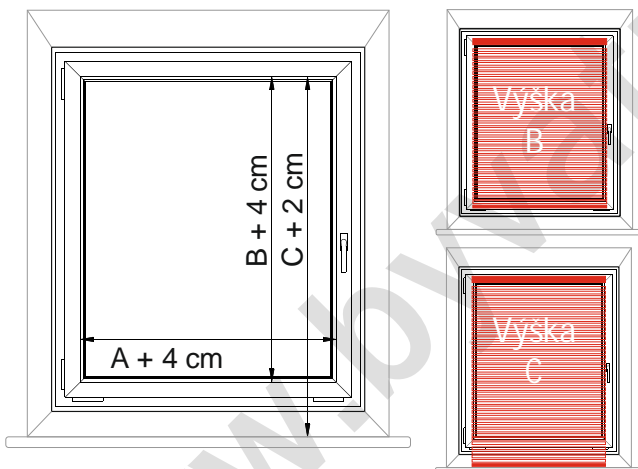


- Šířku měříme od hrany po hranu špalety (na 3 místech) a k největšímu rozměru přičteme min. 3 cm  
Doporučená šířka = šířka otvoru + 3 cm (30 mm)

- Výšku měříme od horní hrany špalety po parapet (na 3 místech) a k největšímu rozměru přičteme min. 3,5 cm  
Doporučená výška = výška otvoru + 3,5 cm (35 mm)

**Upozor není:** ujistěte se že žaluzie nebude překážet otevírání okenního křídla. 

### 3. na okenní rám



- Šířku A měříme od vnější hrany zasklívacích lišt (na 3 místech) a k rozměru přičteme cca 4 cm  
Doporučená šířka = šířka otvoru + 4 cm (40 mm)

- **Výšku B** (po rám okna) měříme od vnější hrany zasklívacích lišt (na 3 místech) a k rozměru přičteme cca 4 cm  
Doporučená výška B = výška otvoru + 4 cm

- **Výšku C** (po parapet) měříme od vnější hrany zasklívací lišty po parapet (na 3 místech) a k rozměru přičteme cca 2 cm  
Doporučená výška C = výška otvoru + 2 cm

ROZMĚRY MIMO STANOVENÉ MEZE TŘEBA KONZULTOVAT NA [byvatmoderne@byvatmoderne.cz](mailto:byvatmoderne@byvatmoderne.cz)