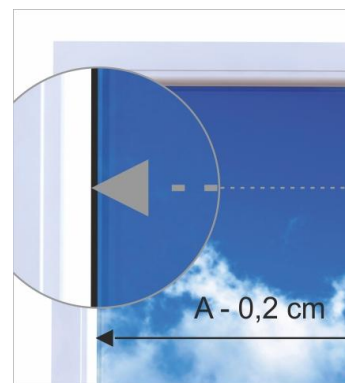


1. Zaměření šířky žaluzie

- rozměr A měříme až po zasklívací lištu: světlá šířka skla včetně těsnění
- rozměr A měřte na 3 místech a od nejmenšího rozměru odečtete 0,2 cm.


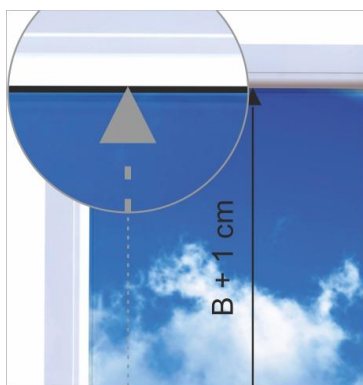
Doporučený rozměr: šířka žaluzie = $A - 0,2 \text{ cm}$
($0,2 \text{ cm} = 2 \text{ mm}$)



2. Zaměření výšky žaluzie

- Rozměr B měříme až po zasklívací lištu: světlá výška skla včetně těsnění
- Rozměr B měřte na 3 místech (podle obr..) a k nejmenšímu rozměru připočtete 1 cm.

Doporučený rozměr: výška žaluzie = $B + 1 \text{ cm}$
($1 \text{ cm} = 10 \text{ mm}$)



3. Zaměření hloubky zasklívací lišty

Hloubka zasklívací lišty
(měříme pro určení potřeby podložek na odsazení žaluzie od skla)

- Hloubku HZL měříme od hrany okna až po sklo

Pokud je rozměr HZL větší nebo roven 2 cm - bez podložek

Pokud je rozměr HZL menší než 2 cm - s podložkami

